



Beistellherd K 140 weiss

Dauerbrand auf 40 cm

Der Beistellherd "K140"

Der 40cm schmale Beistellherd in Weiß mit Edelstahlherdrahmen und geschliffener Stahlplatte eignet sich optimal als Zusatzheizung und -kochelement. Hinter seiner geteilten Vorderfront mit Kippschrauben verbergen sich ein großer Brennraum, ein geräumiger Aschekasten und die Brennstoffschublade. Der höhenverstellbare Guss-Rost ermöglicht für jede Jahreszeit die ideale Beheizung: Im Sommer schnelles Ankochen mit wenig Brennstoff und im Winter lange Brenndauer ohne Nachzulegen. Mit seinen Schraubfüßen lässt sich der Holzherd um 5 cm höhenverstellen. Der Holzherd kann so in jede Küchenzeile integriert werden. Farblich passende Brandschutzeinheiten sind als Sonder-Zubehör lieferbar.

Für den Obenanschluss muss das passende Anschlussset extra bestellt werden.

Die farblich passende Abdeckhaube ist als Sonderzubehör lieferbar.



WAMSLER Haus- und Küchentechnik GmbH
Adalperostasse 86
85737 Ismaning
Deutschland
www.wamsler.eu
Tel: (089) 320 84-0
Fax: (089) 320 84-238



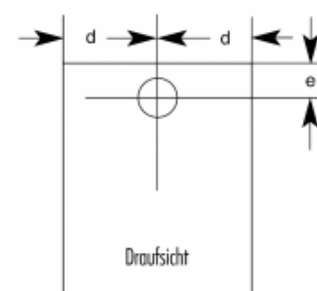
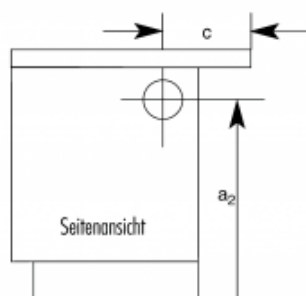
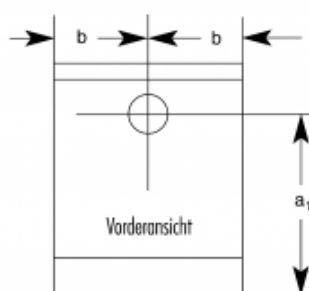
15aB-VG



10 JAHRE
ERSATZTEILGARANTIE

TECHNISCHE DATEN

Artikelnummer	W20001400025
EAN-Code-Nr.	4025144140128
Zulassung	1.+2. Stufe BlmSchV, CE, 15aB-VG, VKF
CO Zertifikat	München, Regensburg
Nennwärmeleistung kW	5
Wärmeleistungsbereich kW	2,1-5,7
Raumheizvermögen bei Dauerheizung m ³	124/73/48
Raumheizvermögen bei Zeitheizung m ³	88/53/36
Abgasanschluss Durchmesser mm	120
Maße HxBxT in mm:	850 (+50)/400x600
Herdplatte B x T mm	343x543
Feuerraum B x T mm	150x320
Feuerraumhöhe (Herdplatte/Rost) min./max. mm	215/310
Heiztüröffnung B x H mm	168x143
Abgasmassenstrom g/s	6,2
Abgastemperatur am Abgasstutzen °C	310
Notwendiger Förderdruck bei NWL in Pa	12
Brennstoffe	Scheitholz, Holz- und Braunkohlebriketts
Sockelhöhe u. Rücksprung mm	80/35
Fußboden bis Mitte Abgasrohr hinten/seitl. mm (a1/a2)	670(+50)/670(+50)
Seitenwand bis Mitte Abgasstutzen hinten mm (b)	200
Rahmen hinten bis Mitte Abgasstutzen seitl. mm (c)	139
Seitenwand bis Mitte Abgasstutzen oben mm (d)	200 (Kein Obenanschluss bei Ceranfeld)
Rahmen hinten bis Mitte Abgasstutzen oben mm (e)	135 (Kein Obenanschluss bei Ceranfeld)
Schürhaken	Serienzubehör
Deckelheber	Serienzubehör
Rußkratze	Serienzubehör
Abdeckhaube	Sonderzubehör
Abstandsverbindung Breite mm	55 / 110 (Sonderzubehör)
Abstand zu brennbaren Bauteilen hinten mm	200
Abstand zu brennbaren Bauteilen seitlich mm	200
Gewicht netto kg	101



WAMSLER Haus- und Küchentechnik GmbH
 Adalperostasse 86
 85737 Ismaning
 Deutschland
 www.wamsler.eu
 Tel: (089) 320 84-0
 Fax: (089) 320 84-238

Evtl. Farbabweichungen sind drucktechnisch bedingt. Irrtum, Typ-, Design- und technische Änderungen vorbehalten. Alle Angaben sind Ca.-Angaben und Laborwerte, ermittelt unter idealen Bedingungen. Abweichungen möglich!