



















E1

Datenblatt



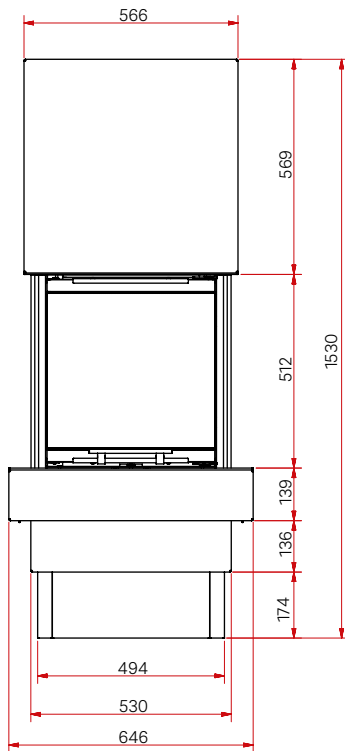
Abbildung: E1 | Ausführung: Stahlverkleidung Wandhalterung in signalschwarz mit Haubenteil und Feuertisch Stahl in verkehrsweiß

Standard	Gesamtgewicht	Optional	Zubehör	Stahlverkleidungen	Kamineinsatz
 <p>Tür hochschiebbar</p>	 <p>mit Stahlverkleidung 235 kg</p>		 <p>Feuertisch Stahl Verkehrsweiß</p>	 <p>Feuertisch Keramik</p>	 <p>Ekko U 45(34)51 h NW-Leistung: 4 kW Abgasstutzen: Ø 160 mm</p>  <p>Energieeffizienzklasse nach (EU) 2015/1186</p> <p>Mehr Infos unter www.camina-schmid.de</p>
 <p>Front Kristall</p>	<p>mit Keramikverkleidung 255 kg</p>		 <p>SMR</p>	 <p>Vorlegeplatte</p>	
 <p>Hinterlüftete Rückwand</p>			 <p>Belastungsgrenze Tragrahmen 200 kg</p>	<p>Keramikverkleidungen</p>  <p>River white</p>	
 <p>Auskleidung Guss Anthrazit</p>				 <p>Stone grey</p>	
				 <p>Steel grey</p>	
				 <p>Steel dark</p>	
				 <p>Concrete</p>	
				 <p>Corten steel</p>	

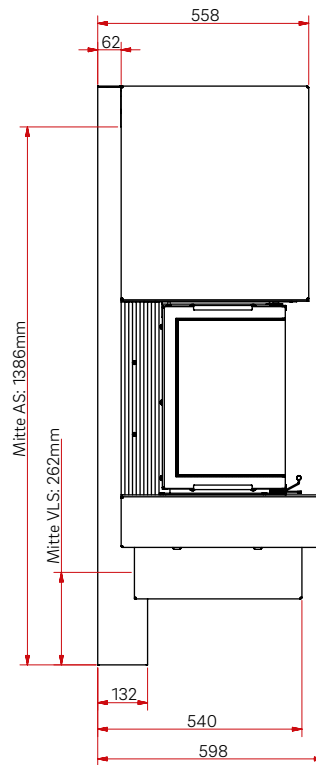
E1

Maßzeichnung

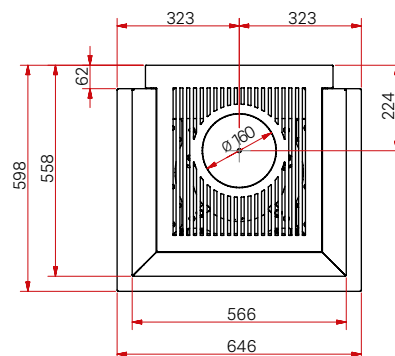
Frontansicht M 1:20



Seitenansicht M 1:20



Draufsicht M 1:20



Hinweis Seitenansicht links M 1:20: AS: Abgasstutzen, VLS: Verbrennungsluftstutzen

Bitte beachten Sie die Angaben für **optionales Zubehör** in unserer Preisliste.





















Abbildungen ähnlich. Alle Abbildungen und Zeichnungen sind urheberrechtlich geschützt. Verwertung oder Veröffentlichung, auch einzelner Details, nur mit unserer Genehmigung. Farbliche und technische Änderungen durch Weiterentwicklungen sowie Irrtümer vorbehalten. Stand: 06/2023

E1 Fuß für Standversion

Datenblatt



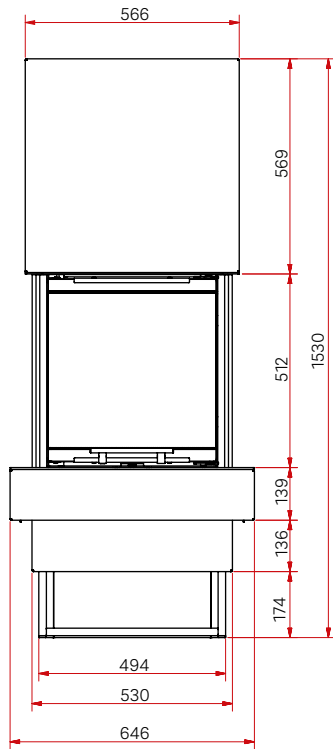
Abbildung: E1 mit Fuß für Standversion | Ausführung: Stahlverkleidung Wandhalterung in signalschwarz mit Haubenteil und Feuertisch Stahl in verkehrsweiß

Standard	Gesamtgewicht	Optional	Zubehör	Stahlverkleidungen	Kamineinsatz
 <p>Tür hochschiebbar</p>  <p>Front Kristall</p>  <p>Hinterlüftete Rückwand</p>  <p>Auskleidung Guss Anthrazit</p>	 <p>mit Stahlverkleidung 240 kg</p> <p>mit Keramikverkleidung 260 kg</p>		 <p>Feuertisch Stahl Verkehrsweiß</p>  <p>Feuertisch Keramik</p>  <p>SMR</p>  <p>Vorlegeplatte</p>  <p>Belastungsgrenze Tragrahmen 200 kg</p>	 <p>Oberteil: Verkehrsweiß</p>  <p>Wandanschluss: Signalschwarz</p> <p>Keramikverkleidungen</p>  <p>River white</p>  <p>Stone grey</p>  <p>Steel grey</p>  <p>Steel dark</p>  <p>Concrete</p>  <p>Corten steel</p>	 <p>Ekko U 45(34)51 h NW-Leistung: 4 kW Abgasstutzen: Ø 160 mm</p>  <p>Energieeffizienzklasse nach (EU) 2015/1186</p> <p>Mehr Infos unter www.camina-schmid.de</p>

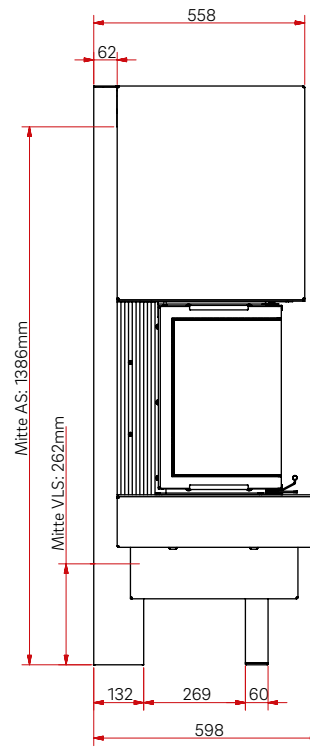
E1 Fuß für Standversion

Maßzeichnung

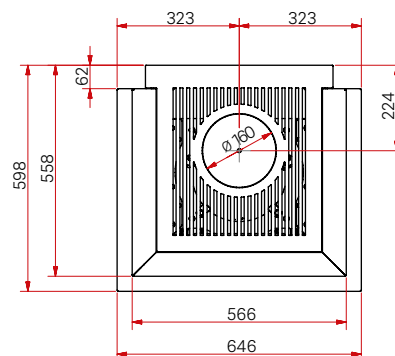
Frontansicht M 1:20



Seitenansicht M 1:20



Draufsicht M 1:20



Hinweis Seitenansicht links M 1:20: AS: Abgasstutzen, VLS: Verbrennungsluftstutzen

Bitte beachten Sie die Angaben für **optionales Zubehör** in unserer Preisliste.

Abbildungen ähnlich. Alle Abbildungen und Zeichnungen sind urheberrechtlich geschützt. Verwertung oder Veröffentlichung, auch einzelner Details, nur mit unserer Genehmigung. Farbliche und technische Änderungen durch Weiterentwicklungen sowie Irrtümer vorbehalten. Stand: 06/2023